



ФЕДЕРАЛЬНАЯ СЛУЖБА
ГОСУДАРСТВЕННОЙ СТАТИСТИКИ

Рынок труда, занятость и безработица в Орловской области



январь – март 2022 года



ФЕДЕРАЛЬНАЯ СЛУЖБА
ГОСУДАРСТВЕННОЙ СТАТИСТИКИ

Рынок труда, занятость и безработица в Орловской области

Территориальный орган Федеральной
службы государственной статистики по
Орловской области

январь – март 2022 года

01 Численность рабочей силы

02 Занятость населения

03 Среднесписочная численность работников организаций

04 Безработица





ЧИСЛЕННОСТЬ РАБОЧЕЙ СИЛЫ*

В ВОЗРАСТЕ 15 ЛЕТ И СТАРШЕ

I квартал 2022 г.

342,8 тыс. человек

Численность рабочей силы

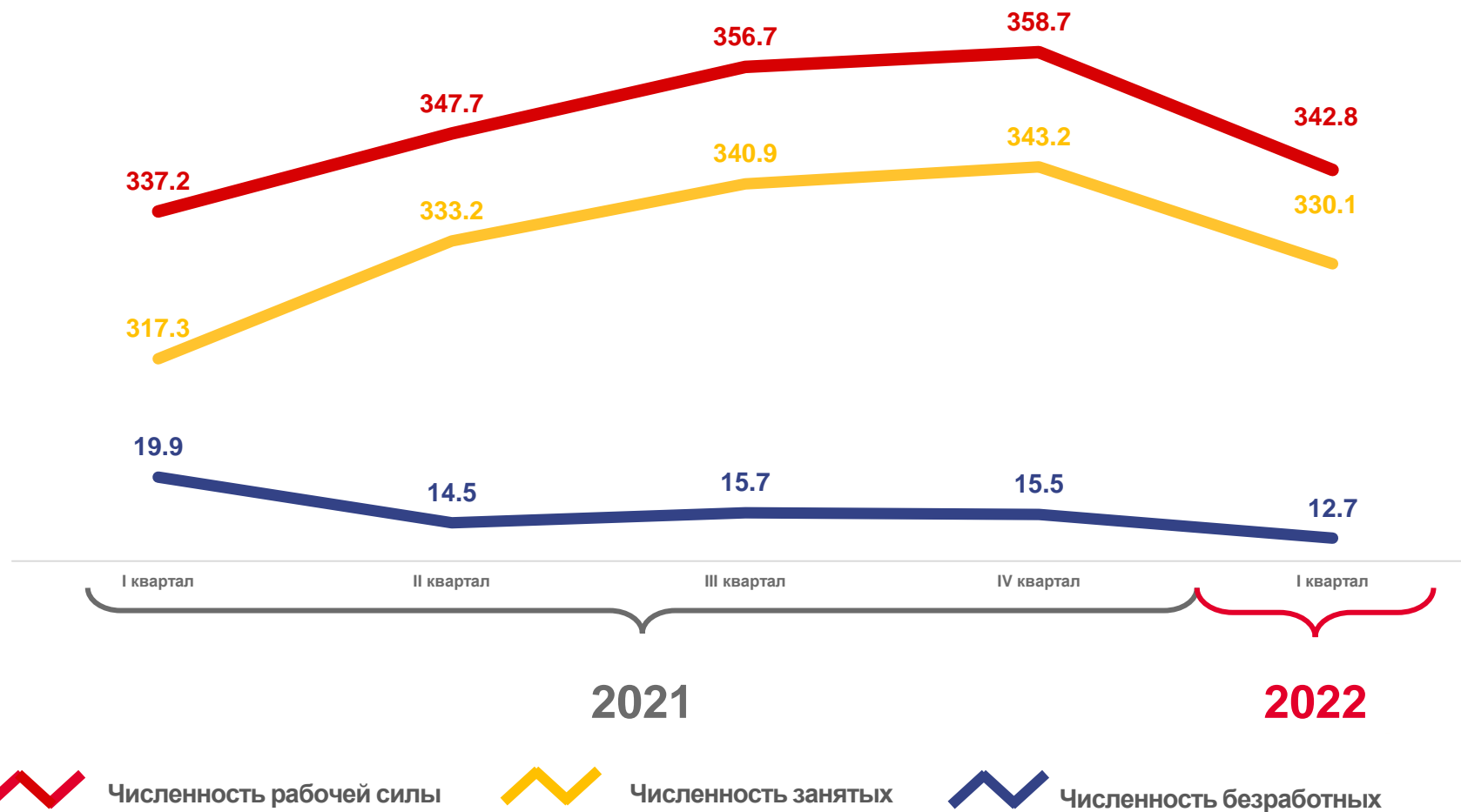
330,1 тыс. человек

Численность занятых

12,7 тыс. человек

Численность безработных

тыс. человек



* По данным выборочного обследования рабочей силы.



УРОВЕНЬ ЗАНЯТОСТИ НАСЕЛЕНИЯ*

В ВОЗРАСТЕ 15 ЛЕТ И СТАРШЕ, %

I квартал 2022 г.



Уровень занятости

53,9%



Уровень занятости мужчин

61,5%



Уровень занятости женщин

47,9%



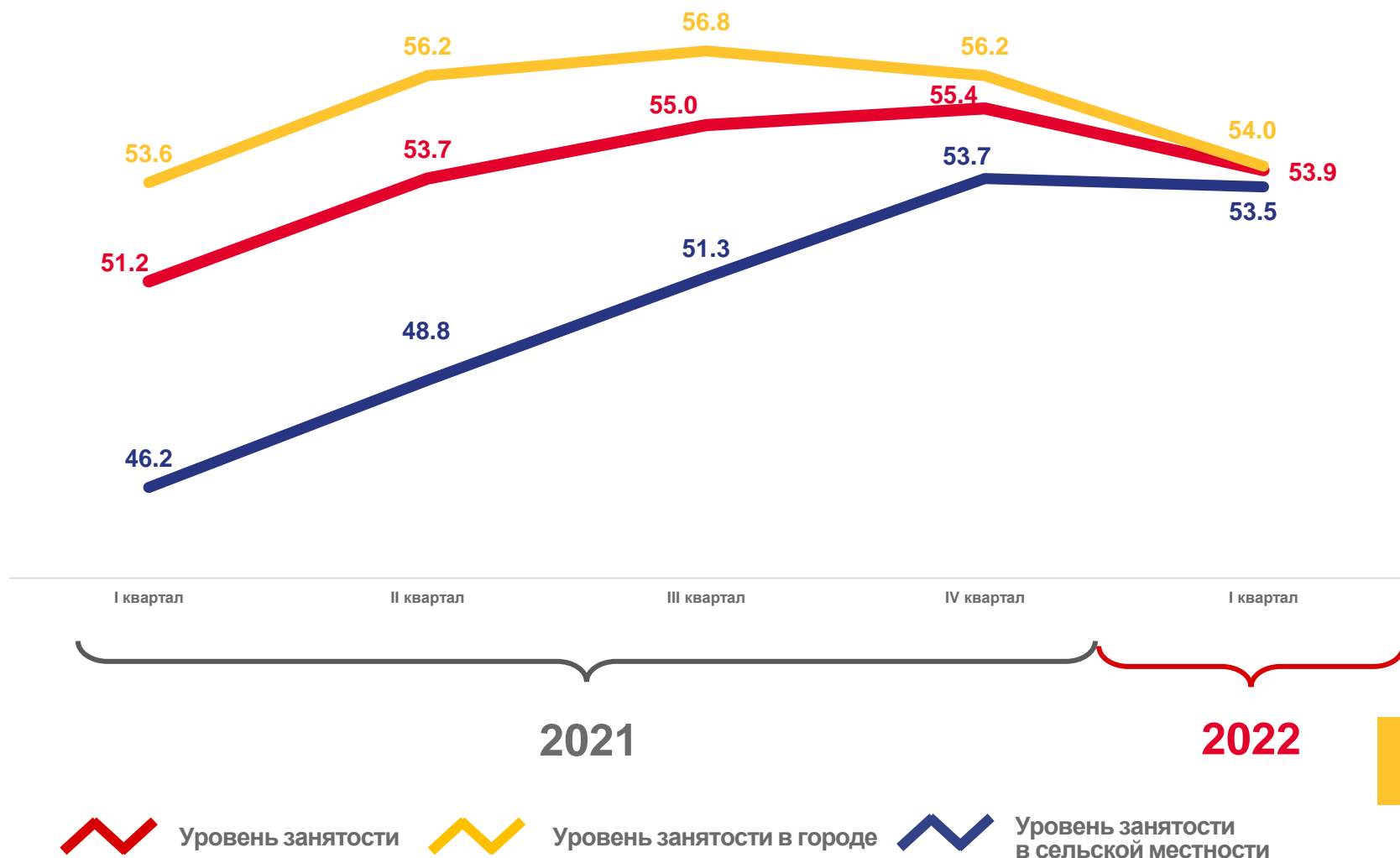
Уровень занятости в городе

54,0%



Уровень занятости в сельской местности

53,5%



* По данным выборочного обследования рабочей силы.





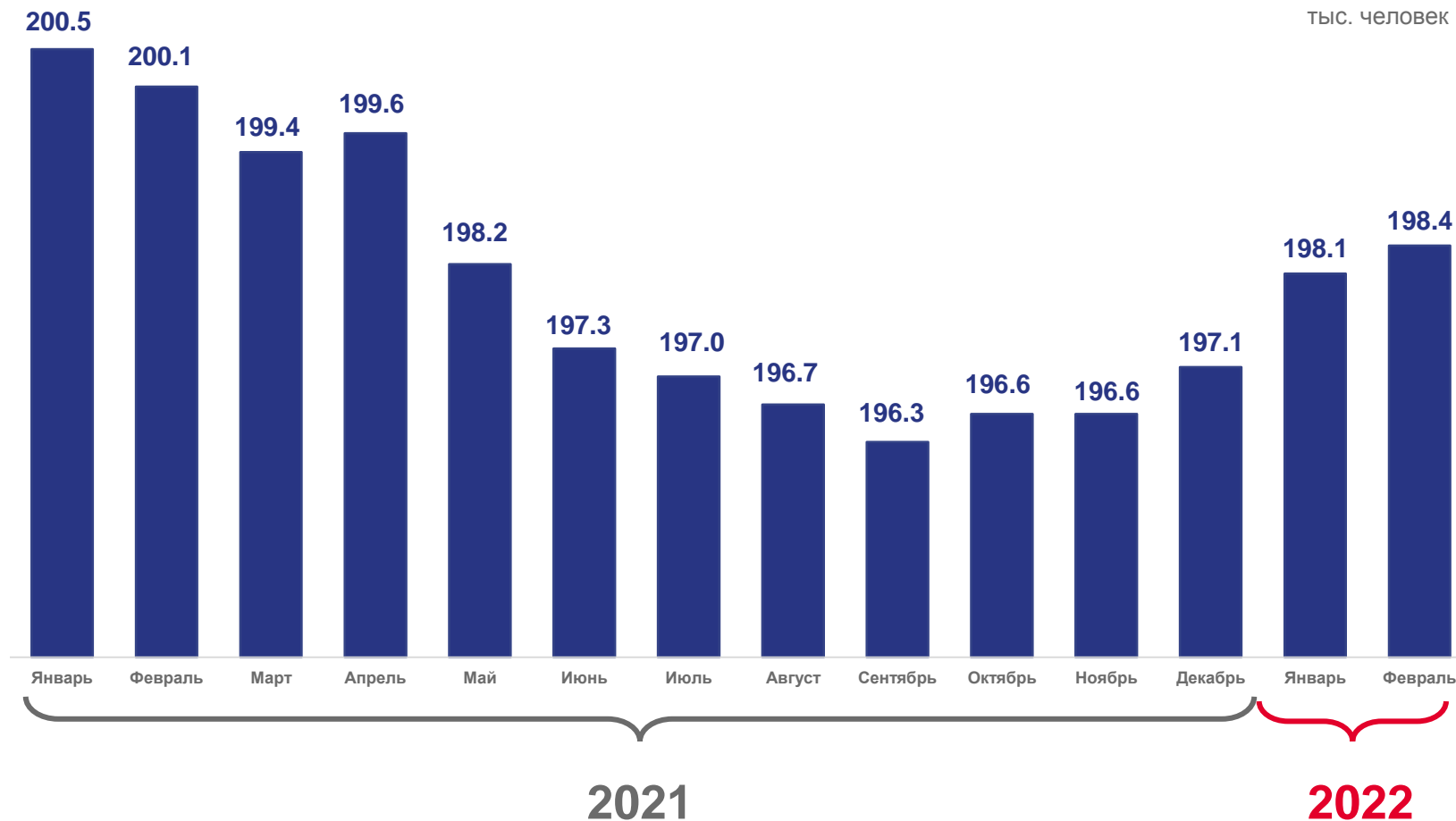
СРЕДНЕСПИСОЧНАЯ ЧИСЛЕННОСТЬ РАБОТНИКОВ ОРГАНИЗАЦИЙ

Январь-февраль 2022 года

198,4 тысяч человек

▼ - 1,0%

по сравнению
с январем-февралем 2021 года

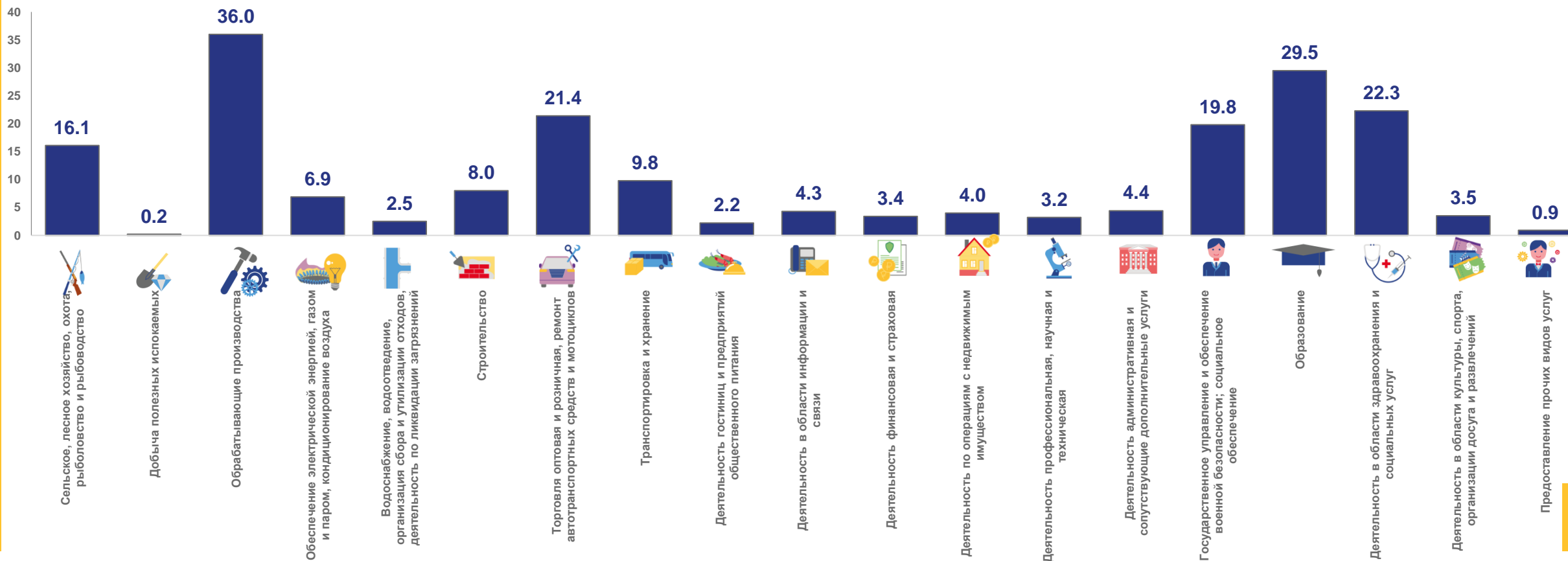




СРЕДНЕСПИСОЧНАЯ ЧИСЛЕННОСТЬ РАБОТНИКОВ ОРГАНИЗАЦИЙ

Январь-февраль 2022 года

ТЫС. ЧЕЛОВЕК





ТЕМПЫ РОСТА (СНИЖЕНИЯ) СРЕДНЕСПИСОЧНОЙ ЧИСЛЕННОСТИ РАБОТНИКОВ ОРГАНИЗАЦИЙ

Январь-февраль 2022 г. к январю-февралю 2022 г.

<p>А - Сельское, лесное хозяйство, охота, рыболовство и рыбоводство</p> <p>▲ 104,0%</p>	<p>Г - Торговля оптовая и розничная; ремонт автотранспортных средств и мотоциклов</p> <p>▼ 95,0%</p>	<p>М - Деятельность профессиональная, научная и техническая</p> <p>▼ 96,6%</p>
<p>В - Добыча полезных ископаемых</p> <p>▲ 162,9%</p>	<p>Н - Транспортировка и хранение</p> <p>▼ 98,1%</p>	<p>О - Государственное управление и обеспечение военной безопасности; социальное обеспечение</p> <p>▲ 108,5%</p>
<p>С - Обрабатывающие производства</p> <p>▲ 101,4%</p>	<p>И - Деятельность гостиниц и предприятий общественного питания</p> <p>▼ 97,0%</p>	<p>Р - Образование</p> <p>▼ 98,2%</p>
<p>Д - Обеспечение электрической энергией, газом и паром; кондиционирование воздуха</p> <p>▼ 96,4%</p>	<p>J - Деятельность в области информации и связи</p> <p>▼ 94,2%</p>	<p>Q - Деятельность в области здравоохранения и социальных услуг</p> <p>▼ 97,4%</p>
<p>Е - Водоснабжение; водоотведение, организация сбора и утилизации отходов, деятельность по ликвидации загрязнений</p> <p>▲ 110,2%</p>	<p>К - Деятельность финансовая и страховая</p> <p>▼ 98,8%</p>	<p>Р - Деятельность в области культуры, спорта, организация досуга и развлечений</p> <p>▲ 102,7%</p>
<p>Ф - Строительство</p> <p>▲ 108,5%</p>	<p>Л - Деятельность по операциям с недвижимым имуществом</p> <p>▼ 89,4%</p>	<p>С - Предоставление прочих видов услуг</p> <p>▼ 90,3%</p>
		<p>▼ 79,8%</p>



УРОВЕНЬ БЕЗРАБОТИЦЫ

НАСЕЛЕНИЯ В ВОЗРАСТЕ 15 ЛЕТ И СТАРШЕ

I квартал 2022 г.

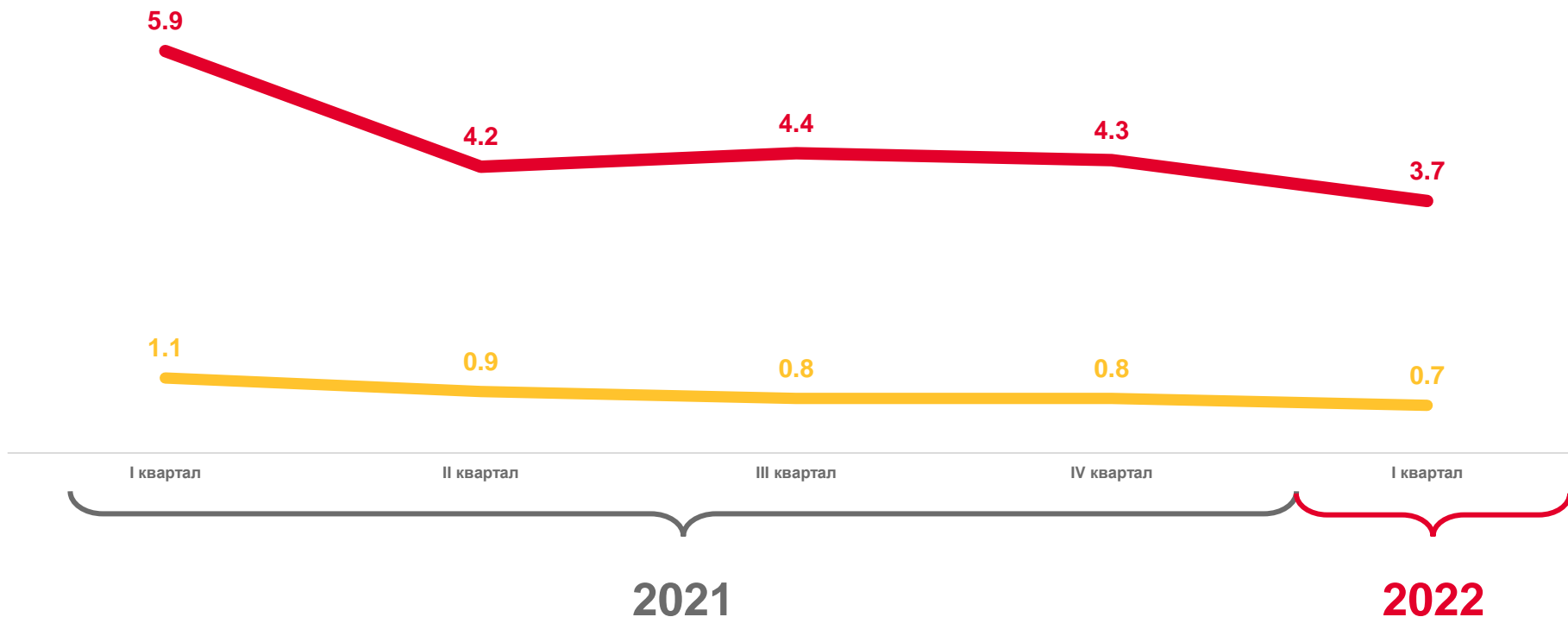
3,7%

Уровень безработицы*

0,7%

Уровень зарегистрированной безработицы**

процентов



Уровень безработицы



Уровень зарегистрированной безработицы



* По данным выборочного обследования рабочей силы

** По данным Управления труда и занятости Департамента социальной защиты, опеки и попечительства, труда и занятости Орловской области и выборочного обследования рабочей силы



ЧИСЛЕННОСТЬ БЕЗРАБОТНЫХ В ВОЗРАСТЕ 15 ЛЕТ И СТАРШЕ

I квартал 2022 г.

12,7 тыс. человек

Общая численность безработных*

2,8 тыс. человек

Численность не занятых трудовой деятельностью, состоящих на учете в органах службы занятости населения**

2,3 тыс. человек

Численность зарегистрированных безработных**

тыс. человек



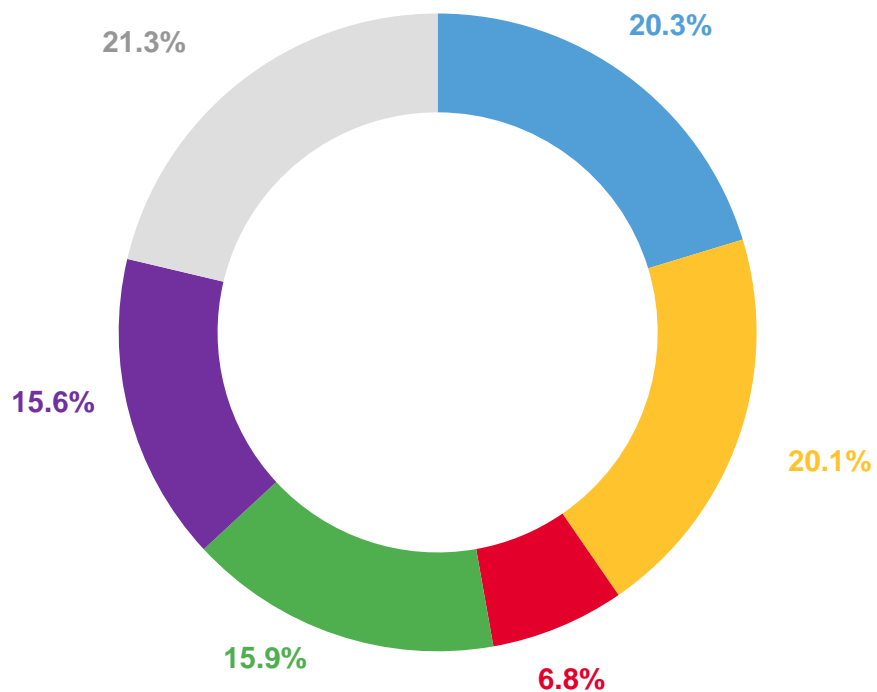
* По данным выборочного обследования рабочей силы

** По данным Управления труда и занятости Департамента социальной защиты, опеки и попечительства, труда и занятости Орловской области



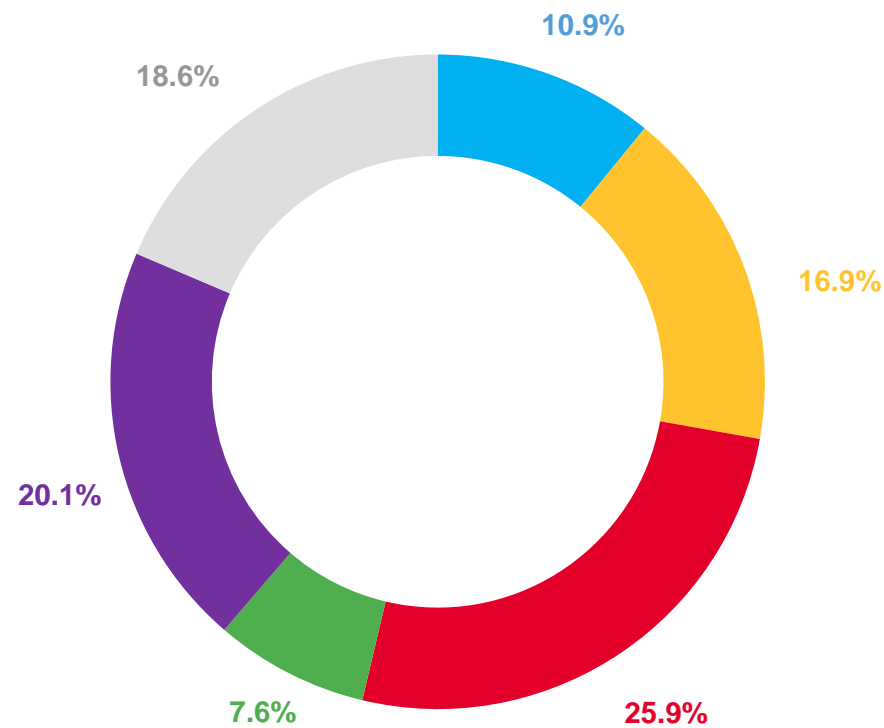
ПРОДОЛЖИТЕЛЬНОСТЬ ПОИСКА РАБОТЫ*

I квартал 2021 г.



- менее 1 месяца
- от 1 до 3 месяцев
- от 3 до 6 месяцев
- от 6 до 9 месяцев
- от 9 до 12 месяцев
- 12 месяцев и более

I квартал 2022 г.



* По данным выборочного обследования рабочей силы.



ПРОДОЛЖИТЕЛЬНОСТЬ ПОИСКА РАБОТЫ И СРЕДНИЙ ВОЗРАСТ БЕЗРАБОТНЫХ

В ВОЗРАСТЕ 15 ЛЕТ И СТАРШЕ

I квартал 2022 г.

37 ЛЕТ

Средний возраст безработного



мужчины

38
ЛЕТ



женщины

34
ЛЕТ



до 25 лет

17,6% **9,3%**



50 лет и старше

Доля лиц в возрасте

7,0 месяца

Средняя продолжительность поиска работы



мужчины

7,4 месяца



женщины

6,5 месяца





ЧИСЛО НЕРАБОТАЮЩИХ, ЗАРЕГИСТРИРОВАННЫХ В СЛУЖБАХ ЗАНЯТОСТИ, НА 100 ВАКАНСИЙ**

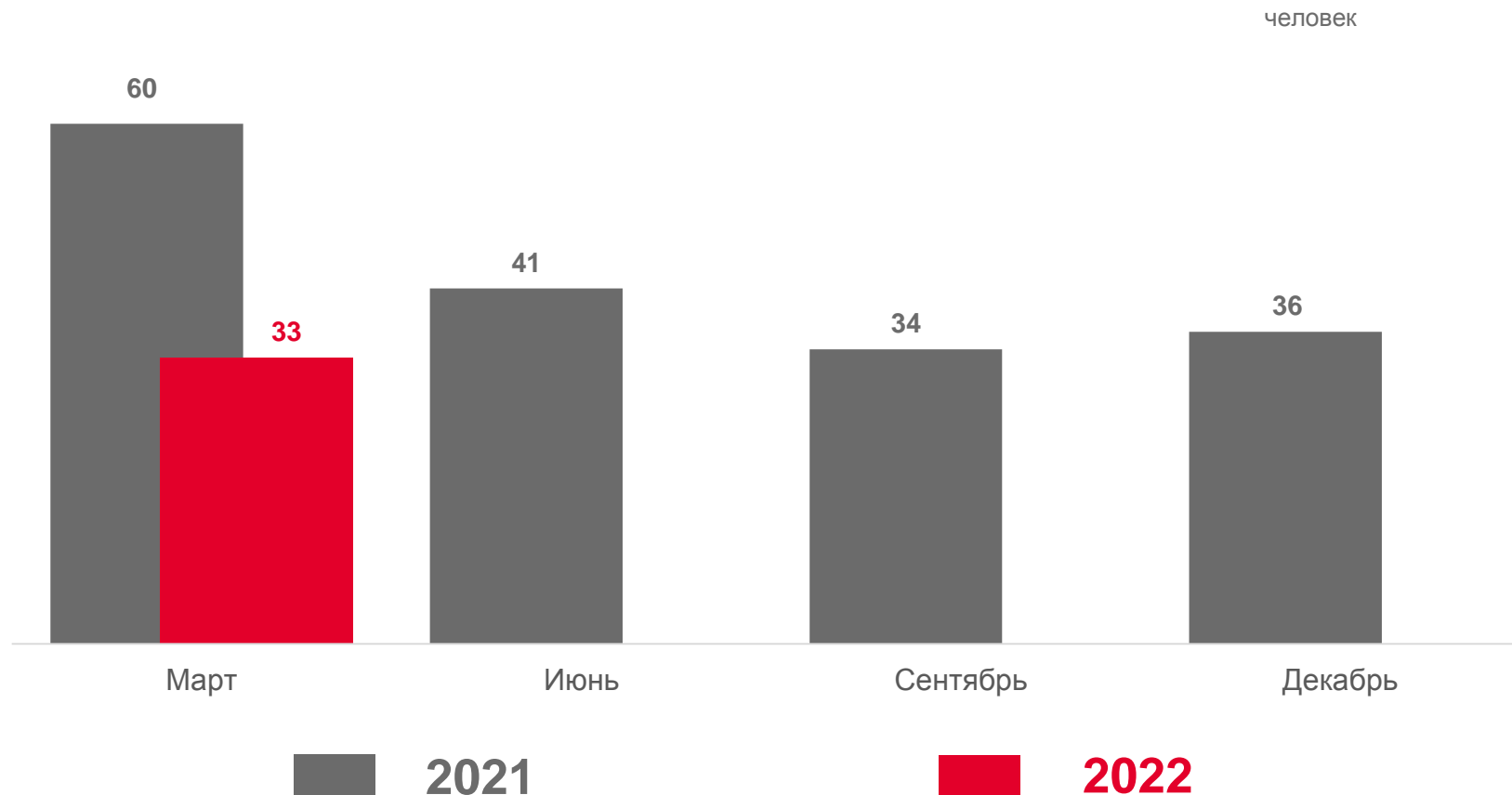
НА КОНЕЦ МЕСЯЦА

▼ - 8,3%

Март 2022 г. к декабрю 2021 г.

в 1,8 раза ▼

Март 2022 г. к марту 2021 г.



** По данным Управления труда и занятости Департамента социальной защиты, опеки и попечительства, труда и занятости Орловской области

